


Tréstiggar



Sameinuðu stigaverksmiðjurnar hf





Sameinuðu stigaverksmiðjurnar hf - þinn faglegi stigasmíður

Um stílgann þinn

Síðan í byrjun sjöunda áratugarins hafa einstakir sérsníðaðir gæðastigar verið takmark okkar.

Hérna eru framleiddir persónubundnir stigar í nánu samstarfi við viðskiptavininn. Hönnun, form og efnisval verður að einni heild í samstarfi við hvern einstakann viðskiptavin.

Sveigjanlegur tölvuhugbúnaður okkar gerir það mögulegt að skapa stiga sem passa í hverju tilfalli með tilliti til viðkomandi húss og með tilliti til þess rýmis sem þar er og þeirra innréttinga sem þar eru fyrir. Duglegt starfsfólk okkar er viðskiptavininum innanhandar með ráð og leiðbeiningar í hverju einstöku tilfalli. Ákvörðunartakan verður þess vegna auðveld og þægileg fyrir viðskiptavininn.

Núorðið eru stigar langt frá því að vera eingöngu tæki til að fara upp og niður, þvert á móti eru þeir klæðskerasaumur húsgögn og áberandi listaverk í hverju húsi. Við uppfylfum kröfur viðskiptavina okkar með því að vera ávallt í fararbroddi með nútímalegan stíl, hönnun og hágæða efni.

Óskir þínar og þarfir uppfyljum við með skapandi stíglausnum - við gerum spennandi hugmyndir að veruleika.

Hafir þú not fyrir góðann og vandaðann tréstiga, kannski aðeins öðruvísi en þetta venjulega og með þínu persónulega einkenmi, hafðu þá samband við okkur eða líttu við, við erum alltaf tilbúinn með góðar hugmyndir og skapandi uppástungur varðandi mögulegar lausnir.

Við hlökkum til að vinna með þér með þín stigaverkefni!

Um okkur

Fyrsti stílginn var framleiddur á mjög litlu verkstæði, og í byrjun var stílginn í meginatriðum hand teiknaður og smíðaður með sporjárnri og hamri.

Í dag notum við háþrúð tekniforrit og nútíma tölvustýrðar vélar hafa yfirtekið renni og fræsivinnuna, en hinar góðu og vönduðu handverkshefðir eru enn í fullu gildi þar sem að það á við. Skref fyrir skref höfum við í gegnum árin fylgt þróuninni, þannig að nú getum við lýst okkur sem framsýnu fyrirtæki þar sem að hugsjónir og nýsköpun eru í háseti.

Margra ára reynsla, sérfræðipækking og uppsöfnuð verkunnátta hefur hjálpast að til að gera Sameinuðu stigaverksmiðjurnar hf að stærsta framleiðanda Danmerkur á tréstigum, og hefur þar að auki orðið til þess að fyrirtækið stendur einnig vel að vígi með tilliti til útflutnings.

Nú til dags, þegar umhverfið og tillit til nátturunnar á mikilvægan þátt í allra vitund, tókum við forstuna og notum eingöngu tré úr skógum þar sem að gildandi lögum um skógarhögg er fylgt.

Þú finnur okkur á www.ftf-trapper.dk, hér getur þú ávallt séð nýjustu straumana í tréstigum til hverskonar nota.

Sameinuðu stigaverksmiðjurnar hf., eru þín trygging fyrir vönduðum tréstiga frá kjallara og upp í kvist.

Með bestu kveðju,

Sameinuðu stigaverksmiðjurnar hf. - ÞITT STIGATEYMI





*Stólpinn við inngang stigans
hefur yfirlyggjandi handlista.*

*Hvitlökkkaður 1/4 snúinn stigi
með þrep og handlista í Mahóní.
Boginn handlisti og vangi
í snúningnum.*



*Ofanóliggjandi handlistinn
gengur yfir á lárétta handriðið.*





Ofanálíggjandi handlistinn gengur yfir á lárétta handriðið.



*Beinn Furustigi með Beyki þrepum.
Stiginn hefur bogna vanga sem
gera innganginn breiðari.*

*Útskorinn stólpi með yfirlyggjandi
handlista við inngang stigans.*





Einfalt og stílhreint, aðlagð að nútíma heimili.


*Hvítlakkaður beinn stigi með þrep og handlista í Eik.
Handriðafylling úr ryðfríu stáli.*

Lárétt handrið í kringum stigaop.





Lárétt handrið í framhaldi af stigahandriði.



Hvitlakkaður 1/2 snúinn stigi með þrep og handlista úr Ask natur. Boginn handlisti og vangí í snúningi.

Stólpinn við inngang stigans er í stíl við Pílárana í handriðinu.

6





Stigi með tveimur stólpum í snúningnum.




Hvítlakkaður 1/2 snúinn stigi með þrep og handlista úr Eik natur.



Stiginn séður ofanfrá.

Lárétt handrið í framhaldi af stigahandriði.





Stiginn er lokaður á milli þrepa.



Lárétt handrið í framhaldi af stigahandriði.

1/4 snúinn stigi úr Furu með palli.

Lárétt handrið sniðið að súð.






Stólpi við inngang stigans með yfirlyggjandi handlista.

Hvítlakkaður 1/4 snúinn stigi með þrep og handlista úr Ask. Takið eftir barnaöryggislistunum sem eru undir þrepunum.

Lárétt handrið í framhaldi af stigahandriði.

Séð ofanfrá hvernig lárétt handrið tengjst stigahandriði.





Útskorinn stólpi við stigainngang með yfirlyggjandi handlista og Snígli.



Lárétt handrið tengist stigahandriði með yfirlyggjandi handlista.



Fyrsta þrep stigans nær útfyrir vangann.





*Stólpi með svartlakaðri
topp plötu.*



*Hvítlakkaður 1/2 snúinn stigi
með Furuprepum og svart
lökkuðum handlista.
Boginn handlisti og vangí í snúningi.*

*Flott útsýni
niður stigahúsið.*



*Lárétt handrið sem bindur
saman tvo stiga.*





Lárétt handrið
umhverfis stigaop.



Stigi sem er eins og listaverk í húsinu.
Vangar, pílárar og stólpar er hvítlakkað.
Þrep og handlistar eru úr Eik „parket,“

Stiganum er lokað
með barnahliði.

2





Stigapallur sem er fallega staðsettur undir glugga.

Hvitlakkaður 1/2 snúinn stigi með palli. Þrep og handlistar úr Eik. Lokað er á milli þrepa.

Breiður stólpi í snúnignum. Með top eins og hinir stólparnir.

Lárétt handrið í framhaldi af stigahandriði.





Hvítlakkaður stólpur við stigainnganginn.



Handriðafyllingin eru hvítlakkaðir krossar úr Beyki.

Hvítlakkaður beinn stigi með þrep og handlista úr Jatoba. Fyrsta þrepið er breiðara, nær útfyrir stólpana.

Lárétt handrið í framhaldi af stigahandriði.





Stiginn er byggður sitt hvoru megin við hlaðinn vegg.



12 snúinn stigi úr Irokko Tekki með palli.



Gólf og stigi passa flott saman.



Renndur stólpi við inngang stigans sem passar vel við pílárana.

Stiginn er eins og fallegt húsgagn.

Hvitlakkaður 1/4 snúinn stigi með þrep og handlista úr Jatoba. Í snúningnum er stólpi.

Lárétt handrið tengist stigahandriði.





*Stólpi með kúlu og þremur
fræstum sporum á hverri hlið.
Pílárar eru í stíl.*


*Hvítlakkaður 1/4 snúinn stigi
með þrep og handlista í Jatoba.
Boginn stólpi með yfirbyggjandi
bognum handlista í snúningi.*

*Lárétt handrið beggja
vegna við stigaop.*

*Lárétt handrið tengist
stigahandriði.*









Handriðsfyllingarnar eru úr útskornum plötum. Hérna sést hvernig lárétta handriðið tengist stigahandriðinu.

Hvitlakaður 1/4 snúinn stigi, lokaður. Með þrep og handlista úr Eik. Bognir stólpar við inngang stigans, í snúningi og við útgang, með yfirlyggjandi handlista.

270° boginn stólpi við inngang stigans.

Lok undir fyrsta þrepinu er bogið eins og stólpinn.





*Stiginn séður ofanfrá.
Þrepin fara alveg út í vegg.*



Byrjun stigans.




*Rúnnaður handlistinn
kemur ofan á stólpana.*

20





Barnahlið við útgang stigans.



*Barnahlið við inngang stigans,
milli rúnnaðra stólpa.*

*Hvitlakaður 1/4 snúinn stigi
með þrep og handlista úr Ask.
Boginn handlisti og vangur í snúningi.*

Séð ofanfrá, sjáið hvað snúningurinn kemur fallega út.





Stólpi með fösuðum hornum við inngang stigans.



Hvitlakkaður 1/4 snúinn stigi með þrep og handlista úr Jatoba.



Lárétt handrið tengist stigahandriði.





Stigiinn er sem fallegt húsgagn og vel sniðinn að því sem fyrir er.

Hvítlakkaður 1/4 snúinn stigi með þrep og handlista úr Mahóní. Það er stólpur í snúningnum.

Lárétt handrið umhverfis stigaopið.

Inngangur stigans er með stærra og rúnnað þrep.





Inngangurinn í stigann.



*Beinn stigi, þrep úr Beyki parketi.
Annað úr Furu,
Plankahandrið.*

*Tenging stigahandriðsinn
við lárétta handriðið.*





*Hvítlakkaður beinn stigi
með þrep úr Furu og
handlista í Merbau.*

*Lögun þrepanna gerir stigann
mun betri til umgengni,
jafnvel þó brattur sé.*

*Lárétt handrið með ryðfrýtt
Stál sem fyllingu.*



Handriðasamsetningar



Stólpi: A með millileggi
Pílári: M20 hallandi fylling
Handlisti: H2



Stólpi: M með topp T3
Pílári: M25
Handlisti: H3



Stólpi: B með topp T8
Pílári: M62
Handlisti: H3



Stólpi: L
Pílári: M226
Handlisti: H3



Stólpi: A
Pílári: M22
Handlisti: H1



Stólpi: N
Pílári: M38
Handlisti: H2



Stólpi: C
Pílári: M52
Handlisti: H1



Stólpi: H
Pílári: M20
Handlisti: H1



Stólpi: F
Pílári: M48
Handlisti: H3



Stólpi: E
Pílári: M252
Handlisti: H3

Handriðasamsetningar



Stólpi: D
Pílári: M38
Handlisti: H2



Stólpi: A með millileggi
Pílári: M20 hallandi fylling
Handlisti: H2



Stólpi: B
Pílári: Kross fylling
Handlisti: H1



Stólpi: D
Pílári: M50
Handlisti: H1



Stólpi: B með topp T4
Pílári: M20
Handlisti: H4



Stólpi: P með kattarpófa
Pílári: Plötu fylling
Handlisti: H3



Stólpi: G
Pílári: M22
Handlisti: H3



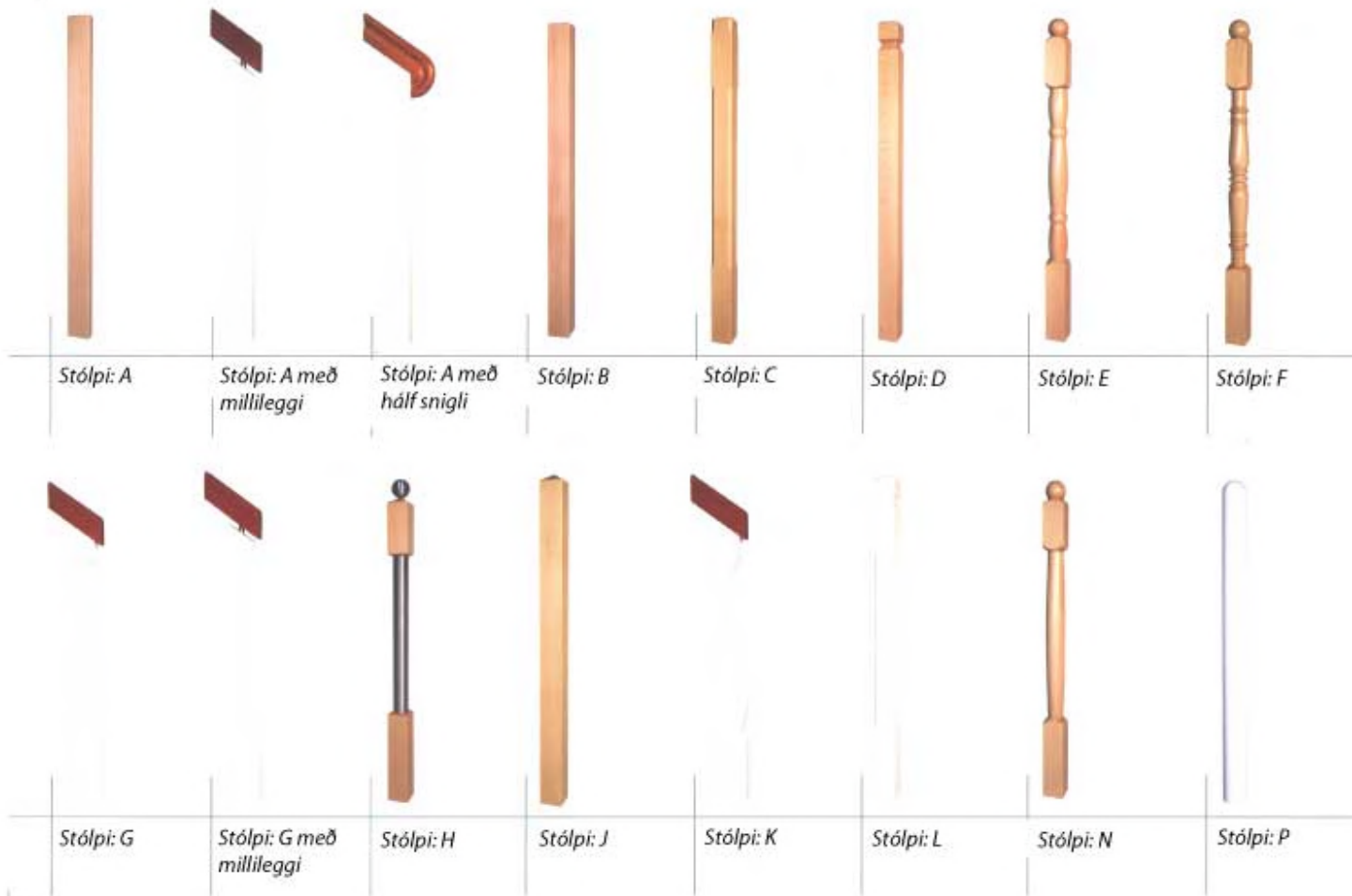
Stólpi: J
Pílári: M20
Handlisti: H1



Stólpi: A með heil snigli
Pílári: M25
Handlisti: H3

Sameinuðu stigaverksmiðjurnar bjóða upp á fjöldann allann af stólpum, pílárum og handlistum sem raða má samann á marga mismunandi vegu eftir óskum hvers og eins.

Stólpar



Pílárar



Sameinuðu stigaverksmiðjurnar hf. bjóða upp á fjöldann allann af stólpum, pílárum og handlistum sem raða má samann á marga mismunandi vegu eftir óskum hvers og eins.

Hvort sem að þú hefur einfaldan og tímalausan smekk, það er að segja smekk fyrir slétta pílára og stólpa, eða ryðfrítt stál sem er svo vinsælt í dag, eða þá, þar sem tré og stáli er blandað samann, eða gamla stílinn, með renndum pílárum og stólpum, þá höfum við lausnina fyrir þig.

Hafi þú enn aðrar óskir, þá er bara að nefna það og við sjáum hvað við getum gert.

Toppur á stólpa



Toppur: T1



Toppur: T2



Toppur: T3



Toppur: T4



Toppur: T5



Toppur: T6

Til að fullkomna hina endanlega útkomu, bjóðum við margskonar toppa til að setja ofan á stólpa.

Handlistar fást einnig í nokkrum útfærslum, eins og sést hérna undir, en aðrar gerðir er að sjálfsgöðu mögulegt að fá eftir óskum hvers og eins.



Toppur: T7



Toppur: T8



Toppur: T19

Handlistar



Handlisti: H1:



Handlisti: H2:



Handlisti: H3:



Handlisti: H4:



Handlisti: H5:



Hægt er að sjá margskonar fleiri
stiga inn á heimasíðu okkar:
www.ftf-trapper.dk



Viðartegundir



Beyki, lakkað 2 umferðir



Askur, lakkaður 2 umferðir



Eik, lökkuð 2 umferðir

Viðartegundir

Sameinuðu stigaverksmiðjurnar hf. framleiða stiga úr fjölmörgum viðartegundum - myndirnar hérna eru bara lítið sýnishorn.

Hver viðartegund hefur sýna sérstöku eiginleika, en þær eiga allar það sameiginlegt að vera lifandi efni, einnig eftir að tréð hefur verið höggvið.

Eiginleikar trésins og litur þess myndast í náttúrunni, og eru að sjálfsögðu mjög fjölbreyttir og eru einmitt með í að gera hvern stiga einstakann.

Þegar þú hefur valið úr hverskonar við þú vilt hafa stigann þinn, getur þú oft valið um nokkrar útgáfur af viðkomandi viðartegund, þetta val gefur þér möguleika á að fá stiga sem passar við þitt hús og aðrar innréttingar þess.

Sjá margar fleiri viðartegundir á heimasíðu okkar:
www.ftf-trapper.dk



Beyki parket, lakkað 2 umferðir



Askur parket, lakkaður 2 umferðir



Eik parket, lökkuð 2 umferðir

Viðartegundir



Fura, lökkuð 2 umferðir



Hnota, lökkuð 2 umferðir



Merbau, lakkað 2 umferðir

Yfirborðsmeðhöndlun

Sameinuðu stigaverksmiðjurnar hf. bjóða margskonar yfirborðsmeðhöndlun.

Þú getur m.a. valið um eftirfarandi:

Glært lakk	Hvitt lak
Hvittónað lakk	Glæra olíu
Hvíta olíu	Lút
Sápu	Lút / Sápu

Yfirborðsmeðhöndlunin hefur fyrst og fremst þann tilgang að vernda viðinn gegn slit og óhreinindum.

En annar mikilvægur tilgangur með vali á yfirborðsmeðhöndlun er að fá það útlit á viðinn sem óskað er eftir, velji maður t.d. lakk, fær viðurinn hálfmatta áferð, en olía gefur silkimatta áferð sem kallar fram viðaræðarnar.

Einnig fer val á yfirborðsmeðhöndlun eftir óskum þínum um umhirðu og viðhald. Lakkaður viður krefst aðeins almennrar hreingerningar á meðan að olíu og sápu-meðhöndlaðann við þarf að endurmeðhöndla eftir þörfum, oftast 2-3 sinnum á ári.

Þú getur lesið mikið meira um viðhald á stiganum þínum á heimasíðu okkar: www.ftf-trapper.dk



Douglas Greni, lútur / náttúrusápa



Jatoba, lakkað 2 umferðir



Sipo Mahóni, lakkað 2 umferðir



Uppsetning á stiganum þínum

Þú getur valið um að setja stigan þinn upp sjálf/sjálfur, látið þína smíði setja hann upp, eða látið okkar sérþjálfuðu uppsetningamenn sjá um verkið fyrir þig.

Veljir þú að láta okkur sjá um verkið, tryggjum við:

- * Að stiginn sé settur upp á umsömdum tíma.
- * Að stiginn sé faglega og rétt uppsettur.
- * Að stiginn sé tilbúinn til notkunar þegar að við yfirgefum staðinn.
- * Að þú fái enga bakreikninga, við setjum stigan upp fyrir fast verð.

Áður en að stigauppsetningin getur farið fram, er áriðandi að athuga m.a.:

- * Að húsið sé þurr og laust við raka.
- * Að stigaopið sé í samræmi við framlagða teikningu okkar.
- * Að gólf beggja hæða ásamt stigaopi sé fullfrágengið.
- * Að merkt sé á létta veggj hvar festu er að finna.

Til að hlífa stiganum þínum eins og mögulegt er, ráðleggjum við að hann sé settur upp sem seinast á byggingarferlinu, þannig má koma í veg fyrir hugsanlegar skemmdir.

Ef stiginn á hinsvegar að notast meðan á byggingu stendur, ráðleggjum við að hann sé pantaður með hlífðarplötum á þrepum, sem koma þá ásettar þegar stiginn kemur til uppsetningar. Þessar plötur eru síðann fjarlægðar þegar öll vinna er afstaðinn, þó innan takmarkaðs tíma til að koma í veg fyrir mismunandi litabreytingar á stiganum.

Oft upplifum við að húsið er fullmálað þegar setja á stigan upp, sem er í góðu lagi. En athygli skal vakinn á að minniháttar ummerki geta komið á málaða veggj og/eða veggfóður, sem húseigandinn þarf síðan að lagfæra á sinn kostnað.

Nánari upplýsingar varðandi uppsetningar er að finna á heimasíðu okkar: www.ftf-trapper.dk



Sameinuðu stigaverksmiðjurnar hf - þinn faglegi stigasmíður

Val á réttum stiga er ferli sem krefst vandlegrar umhugsunar og í flestum tilfellum einnig sérfræðiaðstoðar. Við hjá Sameinuðu stigaverksmiðunum hf. höfum sérhæft okkur í persónubundnum og spennandi stigalausnum. Í byrjun eru það nokkrar ákvarðanir sem þú þarft að taka áður en að þú endanlega velur stiga.

Stig fyrir stig, viljum við hjálpa þér að finna hagstæðustu lausnina.

Veljir þú Sameinuðu stigaverksmiðjurnar sem þinn faglega samstarfsaðilla, erum við með frá byrjun sem þin trygging fyrir því að þú fái fullkomna stigalausn.

Ráðgjafar og duglegt starfsfólk okkar munu í gegnum allt ferlið hjálpa þér í gegnum verkefnið og leitast við að þú fái stiga þar sem hugsað hefur verið út í hin minnstu smáatriði.

Í samvinnu við þig setjum við aðalatriðin í brennidépil, upplýsum þig og komum með tillögur sem að endingu munu fullnægja óskum þínum varðandi val á stiga.

Með ýtarlegum spurningum afmörkum við óskir þínar og þarfir.

- * Við sjáum um uppmælingu á byggingarstað og leggjum fram málsetta teikningu.
- * Þú færð fast verðtilboð og fasta afhendingarvikku.

Á heimasíðu okkar: www.ftf-trapper.dk finnur þú ýtarlegar upplýsingar um:

- * Uppmælingu
- * Uppsetningu
- * Umhirðu og viðhald

Þar að auki finnur þú þar yfirgripsmiklar upplýsingar um:

- * Stigagerðir
- * Viðartegundir
- * Handrið
- * Handllista
- * o.m.fl.

Sameinuðu stigaverksmiðjurnar hf. eru meðlimur í DTK - Danska stiga eftirlitinu, sem er eftirlitsaðili fyrir tré og stálstiga og var sett á fót af Danskum stigaframleiðendum. Stigi með DTK merki hefur gengið í gegn um kerfisbundið gæðaeftirlit og er trygging þín fyrir:

- Réttu rakastigi vöðvarins
- Gæðum vöðvarins
- Máli og styrk vanga og þrepa
- Stafabreidd og límingu
- Styrk, eðli og gerð yfirborðsmeðhöndlunar



Hafir þú einhverjar spurningar fram að færa, erum við aldrei lengra burtu en síminn þinn. Þér er líka velkomið að senda okkur tölvupóst.

Sölu og þjónustuaðili á Íslandi:

Mex byggingavörur

Lynghálsi 3

110 Reykjavík

Sími 567 1300

GSM 848 3215 - 848 3216 - 848 3217

www.byggingavorur.com

meh@simnet.is



SAMEINUÐU STIGAVERKSMIÐJURNAR HF.

www.ftf-trapper.dk